




LinMot 硬體接線說明

以B1100 + Linear guide H01 為例

準備線材與工具




電源配線材

十字起子與一字起子




RS232 to USB

電源：大電**72VDC** (馬達動力); 小電**24VDC** (控制電路)



⚠ 請注意VDC正(+)負(-)電不要接錯!!!

馬達線與通訊線(RS232 to USB)



RS232toUSB
通訊線材

馬達線材

接線完成

